

كيف تحفظ القرآن الكريم خماسية التكرار في ثمان



د. إسماعيل بن محمد السلفي
رئيس قسم القرآن وعلومه
بجامعة القرآن الكريم والعلوم الإسلامية
فرع وادي حضرموت



الطبعة الثانية

1440 هـ - 2018 م

كيف تحفظ القرآن الكريم
خماسية التكرار في ثمان

حقوق الطبع محفوظة للمؤلف

- اسم الكتاب: كيف تحفظ القرآن الكريم (خماسية التكرار في ثمان)
- اسم المؤلف: د. إسماعيل السُّلّفي
- عدد الصفحات: ٣٢
- رقم الإيداع: (٩٥٤ - ٢٠١٨ م)
- مقياس الكتاب: ١٢X١٧
- الطبعة الثانية

بِسْمِ اللَّهِ الرَّحْمَنِ الرَّحِيمِ

مقدمة

١ الحمد لله الذي أنزل أشرف الكتب، على أشرف الأنبياء ﷺ، بسفارة أشرف الملائكة، في أشرف الشهور، وأشرف البقاع، في أشرف الأمم. والصلاة والسلام على أول الحافظين، وإمام المقرئين، وقدوة المسلمين ﷺ، تلقى هذا القرآن حرفاً حرفاً عن جبريل ﷺ عن الله. تقدست أسماؤه. أما بعد

٢ كيف حالنا عندما نتلقى رسالة ممن نحبه من المخلوقين، نفرح ونأنس بها، بل نقرأها مرة تلو مرة، وإذا كانت الرسالة من مخلوق لا نحبه نتأخر في فتحها، ولو قرأناها تكون قراءةً عابرةً، وقد لا نبالي بها.

٣ إن اهتمامنا بالرسائل إنما يُعبر عن اهتمامنا بمرسلها، فكيف إذا كان مرسل القرآن هو الله عز وجل، الذي لا قيام لذرة في بدنك إلا به ولا قيام لذرة في السماوات ولا في الأرضين إلا به، **فكيف يكون تلقينا للقرآن الكريم؟**

٤ هل نحن نحب الله؟ فقد عرفتم كيف يتلقى المُجِبُّون رسائل من يُجِبُّون، ولهذا صدق النبي ﷺ لما قال «إن لله عز وجل أهلين» قالوا: من هم يا رسول الله؟ قال: «أهل القرآن هم أهل الله وخاصته». صحیح الجامع (٢١٦٥).



٥ إن حفظ القرآن الكريم يقوم على مبدأ تكرار المحفوظ أثناء الليل وأثناء النهار، مدى الحياة، وهذه مكرمة يختار الله لها من يشاء من عباده. وحسب المسلم شرفاً أنه يحمل كتاب الله ... ويدعو إليه.

٦ أخي القارئ الكريم: ما تجده في هذا الكتاب من طريقة لحفظ القرآن الكريم هي تجربةٌ عشتها لـ (١٥) عامًا في تعليم وتوجيه القرآن الكريم، كتبها بعد أن سألت عددًا من مدرسي القرآن الكريم في الحرم المكي والمدني والسودان وموريتانيا واليمن، وعدد من مشايخ وحُفَاط القرآن، وقرأت عددًا من الكُتُب والمقالات التي تحدثت عن كيفية حفظ القرآن، فاستعنت بالله وقررتُ أن أكتب طريقتي التي أقتنع بها في حفظ القرآن الكريم من واقع تجربة طبقتها على عدد من طلاب وطالبات تحفيظ القرآن الكريم ونجحت الطريقة بفضل الله تعالى...

٧ ومما دفعني لكتابة هذه التجربة أي أول ما شرحتها بالتفصيل على بعض زملائي في مرحلة تحضيري للدكتوراه، ونحن في سكن أم درمان الخيري في السودان الشقيق وجدت استحساناً من الحاضرين.

٨ وقد قمت بتقديم هذه المادة في صورة دورة تدريبية، في الجامعات والجمعيات والمؤسسات القرآنية ومراكز تحفيظ القرآن، كان الحضور لهذه الدورة بين أعضاء هيئة تدريس جامعي، وموجهين ومدرسين ومدرسات وطلاب وطالبات جامعات حكومية وأهلية، فكان الجميع بفضل الله تعالى يَطْلُبون مني أن تكون مادة

الدورة مكتوبة؛ ليستفيدوا منها أكثر فاستعنت بالله وقمت بتلبية رغبتهم.

٩ (١٠٠) دقيقة يوميًا هي شرطي لمن أراد أن يستفيد من هذه التجربة في حفظ القرآن الكريم.

١٠ هذه التجربة محاورها ثلاثة:

١. كيف أحفظ القرآن الكريم.
٢. وكيف أراجع ما حفظته.
٣. للحفاظ كيف يُتقن حفظ القرآن بعد نسيانه.

١١ اسم الطريقة: **كيف تحفظ القرآن الكريم بخماسية التكرار في**

ثمان. وأقصد بها تكرير المحفوظ الجديد خمس مرات يوميًا لمدة ثمانية أيام، فيكون مقدار تكرار المحفوظ الجديد هو أربعون مرة... وسيأتي التفصيل لاحقًا.

الإهداء

* إلى نور عيني، وسر سعادتي، إلى صنّاع النَّجاح، إلى بهجة الحاضر، وأمل المستقبل، إلى أمي رحمها الله، وأبي أمدَّ الله في عمره بالصلحات.

* إلى كل معلم ومعلمة في حلقات ودور وجمعيات وجامعات ومراكز تحفيظ القرآن الكريم أقدم لكم طريقة يسيرة لحفظ ومراجعة وإتقان القرآن الكريم.

* إلى كل أم وأب يودّان أن ينشأ أبناؤهما في رياض القرآن الكريم، وأن يكونوا حملة كتاب الله، القائمين به.

* إلى زوجتي وأولادي الذين وددت السير بهم في طريق القرآن، أداءً للأمانة، ووفاءً بالعهد...

* إلى كل فتیان المسلمين وفتياتهم الذين شغلوا عن الحقيقة بالغثاء... واستدّرجوا من حيث لا يعلمون فأضاعوا الأوقات في الهفوات.

* إلى إخواني في الدعوة إلى الله تعالى، الذين ينشرون الإيمان والعدل، ويسعون لتخليص العالم مما هو فيه من الضلال والجور والظلم...

أقدم هذا الكتاب الميسر، تذكيراً وتبصرةً ونصحاً.

المؤلف

مفاتيح التّميز لحفظ القرآن الكريم

١ **الإخلاص لله في حفظ القرآن الكريم:** وهو لازم من لوازم أي عمل يتقرب به إلى الله. فلا يكون الدافع لحفظ القرآن الكريم هو البحث عن الشهرة أو ليقال حافظ وقارئ، لأن نتيجة الرياء في الدنيا التّكذيب يوم القيامة على رؤوس الخلائق كما في الحديث «كذبت إنما حفظت ليقال حافظ وتعلمت ليقال عالم، ثم يؤمر به فيسحب على وجهه فيجر إلى النار». رواه مسلم.

٢ **الصبر:** الأشياء الجميلة في الدنيا لا نتحصل عليها إلا بتعب، فالنجاح يحتاج إلى سهر ومذاكرة، واستقبال المولود وفرحة وصوله يسبقها تعب الحمل والولادة، وكذلك نعمة الإتيان للقرآن تحتاج إلى صبر وتعب ومجاهدة.

٣ **الحب والرغبة:** وجد بالاستقراء أن الناجحين في الحياة هم من التحقوا بمجالات أحبواها فتميزوا فيها، أما الطالب الذي يلتحق بكلية أو تخصص لا يرغب فيه غالبًا يفشل فيه، فحفظ القرآن يحتاج إلى رغبة وحب ينبع من داخلنا، يصحبه الدعاء والاستعانة بالله أن يجعلنا من أهل القرآن الكريم.




٤ **الإتقان:** المُتقن هو من يستطيع استظهار المادة العلمية بنسبة ٨٠٪ من دون حاجة إلى التَّحضير والمراجعة، والتَّكرار طريقٌ للإتقان فمن زاد تكراره للمحفوظ زاد إتقانه، ومن قل تكراره للمحفوظ ضعف إتقانه... كيف يكون هذا التَّكرار سبيلاً للوصول إلى الإتقان في حفظ القرآن؟ هذا ما ستعرفه بفضل الله تعالى في الصفحات الآتية، في طريقة: خماسية التَّكرار في ثمان.



متطلبات طريقة خماسية التكرار في ثمان

١ **طبعة ثابتة لمصحفك:** تحتاج هذه الطريقة إلى طبعة ذات رسم واحد للمصحف من أول ما تبدأ الحفظ إلى ما بعد الختم، فليس من المفيد تغيير طبعات المصحف الشريف، من طبعة تبدأ السورة في أول الصفحة إلى أخرى تبدأ السورة في وسط الصفحة، خذ طبعة واثبت عليها، وأنا أنصحك بمصحف المدينة؛ نظرًا لأنه يختم الصفحة بأية دون تقسيم الآية بين الصفحات فيثبتت تركيزك بما ختمت الصفحة وبماذا بدأت الصفحة التي تليها.

قصة: وقع لي مرارًا عند الحج والعمرة لبيت الله الحرام، أني أجد مشقة في البحث عن المصحف الذي حفظت فيه، فمثلاً بداية الجزء السابع ﴿لَتَجِدَنَّ أَشَدَّ النَّاسِ عَدَاوَةً لِلَّذِينَ ءَامَنُوا الْيَهُودَ وَالَّذِينَ أَشْرَكُوا وَلَتَجِدَنَّ أَقْرَبَهُم مَّوَدَّةً لِلَّذِينَ ءَامَنُوا الَّذِينَ قَالُوا إِنَّا نَصْرُكَ إِنَّكَ لَبِئْسَ لِمَنْ هُمْ قِسِيْنَ وَرَهْبَانًا أَنَّهُمْ لَا يَسْتَكْبِرُونَ﴾ [المائدة: ٨٢].



أجدها في بعض المصاحف في الحرم في وسط الصفحة وليس آخر آية في الصفحة كما في مصحف المدينة المنورة... ويظهر الفرق واضحاً في نهاية الأسطر عند ختم الآيات، وكذلك في جزء عم، إن الطبعة الموحدة تكفيك مؤنة تشتت المحفوظ، وأين تبدأ الأجزاء والسور والآيات وأين تنتهي.

قصة أخرى: كنت عضواً في لجنة اختبار بين يدي مشايخ فضلاء درسوا في الحرم المكي، فسكتت الحافظة في الامتحان فقلت: لعلها انتهت الصفحة، وأنت الآن بداية الصفحة الثانية، فأكملت الطالبة قراءتها، بعد خروج الحافظة من الامتحان، قال الشيخ سنان عبده مهدي والشيخ ناصر عبد الله الكميم، ليست الآية في بداية الصفحة قلت لهما بل بداية الصفحة، كان كلانا مصيباً؛ والسبب تغير الطبعات بين المصاحف التي حَفِظْتُ منها وحفظوا هم منها.

٢ انقطع عن العالم: عند جلسة الحفظ والمراجعة والتكرار للتثبيت، اقطع نفسك عن العالم الالكتروني من حولك فلا واتس ولا تويتر ولا فيس بوك ولا مكالمات ولا تلفزيون ولا شيء فقط هو القرآن والشيخ في الحلقة أو المصحف المجود للحصري أو المنشاوي مثلاً.

٣ التلقين وتصحيح النطق: ويكون ذلك بالقراءة على المشايخ، والتلقي منهم مشافهة، ولا نرجع إلى المصحف المجود إلا في حالة عدم وجود شيخ متقن في نفس الحي الذي تسكنه... هل تقبل أن

تكون حافظاً ومعك ٦٠٤ خطأً تشكيليًا في القرآن الكريم؟!، أي بمعدل خطأ لكل صفحة؟!... إذاً الحل التلقين.

٤ ضبط مقدار الحفظ اليومي: إمّا أن يكون مقدار الحفظ اليومي ٥ آيات أو صفحة وآية من الصفحة الثانية من مصحف المدينة. والقصد من ضبط مقدار المحفوظ حتى تعلمَ يوم ختمك للقرآن، ضع لوحة في غرفتك مكتوب عليها سأختم القرآن بحول الله في يوم كذا في شهر كذا، لتكون حافظًا لك... وعدم وجود مقدار معين للمحفوظ يجعلك تندفع في بداية الحفظ ثم تتعثر في منتصف الطريق، وربما تتوقف أصلاً... والحل هو ضبط مقدار الحفظ.

٥ الإتقان أولاً: ضبط المحفوظ السابق هو رأس مالك، أما المحفوظ الجديد فهو الربح، والتاجر الماهر لا يضيع رأس ماله ليكن همُّه الربح، وطريقتنا خماسية التكرار في ثمان، هي تكرار المحفوظ اليومي ٥ مرات لمدة ٨ أيام، وبعد ختم السورة كذلك تكرر يوميًا لمدة ٨ أيام؛ لتكون آخر سورة في الحفظ كأول سورة في الحفظ من حيث الإتقان.

٦ التفسير الميسر: اصطحب معك مصحف التفسير الميسر ولك أن تحفظ منه، فقد جمع بين مصحف بطباعة المدينة المنورة وبين التفسير، وهذا يعينك في سرعة الحفظ وفهم ما تحفظه... جرب حفظ آيات تعلمَ تفسيرها، واحفظ آيات لا تعلم تفسيرها، وانظر الفارق بينهما في سرعة الحفظ والإتقان، وسرعة تذكر المحفوظ.... أنصح بتحميل برنامج القرآن تدبر وعمل.

٧ **أنصحك:** أن يكون يوم الجمعة يوم راحة تقرأ فيه سورة الكهف وما شئت من القرآن الكريم، ولكنه يوم ليس فيه حفظ ولا تكرار، كان العلماء يأخذون قسطاً من الراحة، واللهم المباح، والخروج للحدائق والأنهار؛ ليعودوا بعد ذلك لبرنامجهم العلمي بهمة ونشاط.

٨ **وجود الرفيق:** كان الشيخ العلامة محمد بن صالح العثيمين رحمه الله يراجع القرآن مع الشيخ عبد الله البسام رحمه الله، أيام طلبهما العلم، وقد استفاد ابن عثيمين من هذه الطريقة بعد تدريسه واشتغاره بين الناس، فكان لا يجد وقتاً للقرآن إلا في طريقه إلى المسجد فكان يقرأ نصف جزء عند ذهابه ونصف جزء عند رجوعه للبيت، كما أخبر بهذا الشيخ محمد صالح المنجد في محاضرة بعنوان مئة فائدة من حياة العلامة ابن عثيمين، فليتحير حافظ القرآن رفيقاً له يعرض⁽¹⁾ عليه محفوظه، ويا حبذا لو كان ضابطاً مُجوداً ويكون العرض متبادلاً بينهما.

٩ **مهم جداً:** لا تتقدم في المحفوظ الجديد إذا لم تُخَمِّس مراجعة آخر ٨ أيام بتكرارها ٥ مرات يومياً، فإذا كان وقتك لا يكفي للمراجعة والحفظ الجديد لأي سبب، قدم إتقان المراجعة على المحفوظ الجديد.

١٠ **لا تملّ من كثرة التكرار:** فأنت أول المستفيدين من هذا التكرار والإتقان... وقد كان بعض مشايخنا يقولون لنا: كنا نكرر المحفوظ مئة مرة وخمسمائة مرة وألف مرة.

(1) قال ابن حجر: «يعرض . بكسر الراء . من الغرض وهو يفتح العين وسكون الراء، أي يقرأ، والمراد: يستعرضه ما أقرأه إياه... والمعارضة مفاعلة من الجانبين، كان كلا منهما كان تارة يقرأ والآخر يستمع. فتح الباري (٤٣/٩).

المحور الأول

كيف أحفظ
القرآن الكريم



المحور الأول: كيف أحفظ القرآن الكريم

١ **الإرادة:** حفظ القرآن الكريم يبقى أمنية، مالم تُوجد إرادة قوية تترجم إلى واقع ملموس في حياة صاحبها، الكل يتمنى الحفظ حتى الطفل ذو الأربع الأعوام عندما يُسأل **هل تريد حفظ القرآن الكريم؟ وكذا الشيخ الكبير عندما يُسأل هل تريد حفظ القرآن الكريم؟** يكون جوابهم إيجابياً، إن الخلفاء الراشدين حفظوا القرآن رغم كثرة أشغالهم، وكبر سنهم، **فماذا يشغلك عن حفظ القرآن الكريم؟** ... بل من العلماء من حفظ القراءات بعد الستين من عمره.

٢ **الاختيار:** اختيار المركز المتميز، والحلقة النموذجية المشهود لها بتخريج الحفاظ المتقنين، والمدرس المتمكن حفظاً وتلاوةً وتدریساً... سبيلٌ في الطريق الصحيح لحفظ القرآن الكريم.

٣ **النوم باكراً:** النوم المبكر سبب للاستيقاظ المبكر، فيظفر الحافظ لكتاب الله بساعة ذهبية قبل الفجر، هي ساعة المنح المُدهشة من الملك تعالى... أما من سهر كثيراً ضيع كثيراً، ومن زاد سهره قل تركيزه.

٤ **التلقين:** الحفظ الصحيح لا يكون قبل التلقين الصحيح، أو السَّماع لمقريٍّ مُجَوِّدٍ [كالحصري، والمنشاوي] حتى لا تدفع جُهداً مُضاعفاً لتصحيح الحفظ الخاطئ من جديد، ويستثنى من التلقين الطالب المجيد للقراءة الصحيحة.

٥ **الحفظ اليومي:** المحافظة على مقدار معين من الحفظ اليومي، خمس آياتٍ أو صفحةً كاملةً مع آية من الصفحة التالية؛ للربط بين الصفحات.

٦ **التكرار مع الربط:** بعد تلقين الشيخ في الحلقة القرآنية، أو السماع لقارئٍ مُجود، تُكرر الآية حتى تُحفظ، ثم تحفظ الآية الثانية، ثم يربط بين الآية الأولى والثانية ثلاث مرات، وهكذا تحفظ الآية ثم يربطها بما قبلها حتى تُحفظ الصفحة مع الآية الأولى من الصفحة التالية.

٧ **ماذا بعد حفظ المقرر اليومي (صفحة + آية من الصفحة الثانية)؟** يقوم الطالب بتكرار الحفظ لنفس اليوم ٥ مرات غيبًا، فمن زاد تكراره زاد إتقانه.

٨ **قبل العرض:** قبل عرض الحفظ الجديد على شيخ الحلقة، يقوم الطالب بعرض حفظه على مُتقن من زملائه، فإذا كان حفظه مُتقنًا، عرض حفظه الجديد على شيخ الحلقة.

٩ **بعد العرض:** بعد عرض الحفظ الجديد على الشيخ، وليكن من الآية (١ إلى ١٠ من سورة الفتح)، يقوم بعدها الطالب بمراجعة محفوظه السابق غيبًا، بمعدل صفحة لكل جزء محفوظ... (سيأتي الكلام عن طريقة المراجعة قريبًا).

١٠ إتقان الحفظ الأول: في اليوم الثاني لا يبدأ الطالب في الحفظ الجديد من الآية (١١-١٦ من سورة الفتح) حتى يُتقن حفظ العشر الآيات التي حفظها في اليوم الأول، ويراجعها ٥ مرات، ثم يعرضها على زميله في الحلقة.

١١ التلقين الجديد: بعد إتقان حفظ اليوم الأول، يأخذ الطالب في اليوم الثاني التلقين الجديد من الآية (١١-١٦ سورة الفتح) ويبدأ الحفظ بتكرار الآية ١١ حتى يُتقنها، ثم الآية ١٢ حتى يُتقنها، ثم يربط بين الآيتين، وهكذا يستمر في حفظ المقرر اليومي حتى ينتهي بحفظ الآية ١٦.

١٢ العرض على مُتقن: بعد حفظ اليوم الثاني، بنفس ما سُرح سابقاً، يقوم الطالب/ الطالبة بعرض ما تم حفظه من الآية (١١-١٦ من سورة الفتح) على مُتقن/ متقنة في الحلقة؛ لتثبيت الحفظ الجديد. ثم يقوم الطالب بعرض حفظه الجديد على شيخه من الآية (١١-١٦ سورة الفتح).

١٣ لماذا التسميع عند مُتقن قبل العرض على شيخ الحلقة؟ الهدف من عرض وتسميع ما تم حفظه من أول السورة المراد حفظها على متقن في الحلقة إضافة إلى تثبيت حفظه الجديد؛ أن وقت الشيخ لا يكفي لتسميع ما تم حفظه مؤخراً لجميع طلاب الحلقة، إلا إذا كان وقت الحلقة يكفي فلا مانع.

١٤ إتقان الحفظ الجديد: بعد حفظ مقرر اليوم الثالث من الآية (١٧-٢٤ سورة الفتح)، بنفس ما شُرح سابقاً من ربط الآية بالآية، يقوم الطالب بمراجعة الـ ٢٤ آية ٥ مرات، وعرضها كاملاً على متقن من زملائه، ثم يعرض ما حفظه حديثاً (١٧-٢٤ سورة الفتح) على شيخه.


١٥ ختم السورة مع الشيخ: بعد حفظ مقرر اليوم الرابع وختم سورة الفتح من الآية (٢٤-٢٩) يعرض الطالب السورة من أولها إلى آخرها لمتقن في الحلقة، ثم يعرض حفظه اليومي على شيخه من (٢٤-٢٩ من سورة الفتح).

١٦ سؤال؟ لو طلب الشيخ من الطالب عرض سورة الفتح كاملاً بعد عرض آخر مقطع من السورة ماذا ستكون ردة فعل الطالب/الطالبة؟ الجواب: سيعرض له سورة الفتح كالفاتحة؛ السبب أنه كان يراجع المحفوظ الجديد من أول السورة يوميًا ٥ مرات.

١٧ الفرق واضح بين هذه الطريقة وطريقة التّحفيظ المشهورة: في هذه الطريقة لو طلب الشيخ من الطالب عرض سورة الفتح كاملةً بعد عرض آخر مقطع فيها، بطريقة التحفيظ المشهورة اليوم، (ما حُفظ يوم السبت، لا يُراجع يوم الأحد، وما حُفظ في يومي السبت والأحد لا يُراجع يوم الإثنين وهكذا حتى تنتهي سورة الفتح) هل سيعرض الطالب الفتح كالفاتحة!!؟

المحور الثاني

كيف أتقن المراجعة
في الحلقة القرآنية



المحور الثاني: كيف أتقن المراجعة في الحلقة القرآنية

١ **أفضل طريقة للمراجعة:** الحفظ المتقن طريقك للمراجعة المتقنة ويكون بالآتي:

- إتقان الآية في مرحلة الحفظ.
- الربط بين الآية الأولى والثانية، ثم حفظ الآية الثالثة وربطها بالآيتين السابقتين، وهكذا حتى تتقن صفحة وآية من الصفحة الثانية.
- مراجعة السورة الجديدة يوميًا من أولها إلى آخر آية تحفظها.
- بعد حفظ السورة الجديدة تراجع يوميًا لمدة أسبوع.

٢ **المراجعة بين الطلاب في الحلقة:** يعرض الطالب لزميله يوميًا ولمدة ٥ أيام في الأسبوع، ٢٠ يومًا في الشهر، يعرض من حفظه صفحات بعدد ما يحفظ من الأجزاء، ف ٥ أجزاء يعرض مقابلهنَّ ٥ صفحات... **الثمرة ستكون** مراجعة المحفوظ كاملاً في شهر داخل الحلقة.... **وهنا ملاحظة مهمة جدًا** وهي أن تبدأ مراجعة الطالب من آخر سورة حفظها وليس من جزء عم.

٣ **المراجعة الشخصية:** المتميز يختم جميع محفوظه في ٧ أيام، يعرض محفوظه على بعض أقاربه في البيت ويصلي به...

٤ **ملاحظة مهمة:** يجب انتظام الشيخ والإدارة بموعد الاختبار الشهري في يوم (٢٥) من الشهر، إلا أن تكون إجازة فيكون الاختبار في اليوم التالي... الاختبار الشهري المنتظم سبب لإتقان

الحفظ... إذا كان الحافظ ليس في حلقة مسجدية، ينسق مع بعض أقرابه أو أصدقائه موعدًا كيوم الخميس من كل أسبوع يُختبر في محفوظه.

٥ **كيف تكون طريقة الاختبار الشهري:** سؤال من الحفظ الجديد لا يقل مقداره عن ٧ أسطر، وسؤالين من المحفوظ القديم بنفس المقدار، يركز السؤال للطالب في محفوظه الجديد من المكان الذي كان يخطئ فيه أثناء التلقين؛ للتأكد من جودة حفظه.


٦ **المسابقة طريق للإتقان:** المسابقة بين طلاب الحلقة كأحسن متقن في الحلقة في فئة الخمسة أو العشرة...، والمشاركة في المسابقات التي تقيمها المراكز، وكذلك المشاركة في المسابقات المحلية، أو الدولية... كل هذا سبب لإتقان محفوظك.

وقل نزيهني علما



المحور الثالث

كيف يُراجع من
نسي القرآن الكريم



المحور الثالث: كيف يراجع من نسي القرآن الكريم

١ **١٠٠ دقيقة يوميًا:** كيف يراجع من حفظ القرآن الكريم ونسيه؟ البداية بعد الدعاء والاستغفار أن تقوم بتخصيص وقت معين كـ (١٠٠) دقيقة يوميًا عدا الجمعة تكتفي فيها بقراءة سورة الكهف فقط، وتكون بداية الإتقان من سورة البقرة، ويكون الحفظ بالأثمان يتبع...

٢ **الإتقان أولًا:** يقوم الحافظ بإتقان الثمن الأول، وذلك بإتقان الآية ثم الربط بين الآيات ومن ثم الربط بين الصفحات، حتى يتم إتقان الثمن كإتقان سورة الفاتحة.

٣ **مراجعة الثمن ٥ مرات:** بعد إتقان الحافظ للثمن الأول من سورة البقرة، أي من الآية (١-٢٥ سورة البقرة) يقوم الحافظ بمراجعة الثمن ٥ مرات وعرضه على متقن والصلاة به.

٤ **في اليوم الثاني:** يُراجع الثمن الأول (٥ مرات) ثم يبدأ في مراجعة الثمن الثاني من الآية (٢٦-٤٣ سورة البقرة) ٥ مرات، ثم عرضه على متقن، والصلاة به.

٥ **في اليوم الثالث:** تُراجع الآيات من أول سورة البقرة (١-٤٣) ٥ مرات، ثم يبدأ في مراجعة الثمن الثالث بإتقان آياته آية آية والربط بينها، من الآية (٤٤-٥٩ من سورة البقرة) وتكرارها

٥ مرات بعد إتقانها، ثم عرض الثمن على متقن، والصلاة بما تمّ من أول سورة البقرة.

٦ من اليوم الرابع وحتى الثامن: يُتقن الحافظ الثمن الجديد سواءً كان الرابع أو الخامس أو السادس أو السابع أو الثامن شرط:

١. أن يتقن الثمن الجديد ويكرره بعد إتقانه ٥ مرات.
٢. يقوم الحافظ بعرض ثمنه الجديد على مُتقن.
٣. الصلاة بما تمّ إتقانه من أول سورة البقرة حتى آخر الجزء الأول.

٤. تكرر ما سبق الثمن الجديد، ٥ مرات.
٥. في اليوم الثامن: يكون الحافظ بفضل الله تعالى قد أتمّ إتقان الجزء الأول من سورة البقرة، بمعدل ثمن لكل يوم.

٧ في اليوم التاسع: يبدأ الحافظ في إتقان الثمن التاسع (١٤٢-١٥٧ البقرة) ويكرر الثمن بعد إتقانه ٥ مرات، ثم عرضه على متقن، ثم يُراجع الحافظ آخر ٨ أثمان من سورة البقرة أي: من الثمن الثاني من الآية (٢٦-١٥٧ البقرة) ٥ مرات، ثم يصلي بما راجعه، أي: بأخر ٨ أثمان، أي من الآية (٢٦-١٥٧ البقرة).

ملاحظات مهمة:

٨

١. بعد دخول الحافظ في الثمن الأول من الجزء الثاني، يبدأ بإسقاط الثمن الأول من الجزء الأول عند مراجعته للجزء، بحيث يمضي بتكرار آخر ٨ أثمان، ٥ مرات يوميًا إلى أن يختم المصحف.
٢. بعد إتقان الجزء الأول بهذه الطريقة وهي تكراره (٤٠ مرة بمعدل ٥ مرات يوميًا لمدة ٨ أيام). يقوم الحافظ بمراجعة الجزء الأول بعدها بانتظام كل يوم سبت لمرة واحدة فقط... (سيأخذ منه ٢٠ دقيقة للمراجعة فقط).
٣. عند إتقان الجزء الثاني بهذه الطريقة وهي تكراره (٤٠ مرة بمعدل ٥ مرات يوميًا لمدة ٨ أيام). يقوم الحافظ بمراجعة الجزء الثاني بعدها بانتظام كل يوم أحد لمرة واحدة فقط.
٤. عند إتقان الجزء الثالث بهذه الطريقة وهي تكراره (٤٠ مرة بمعدل ٥ مرات يوميًا لمدة ٨ أيام). يقوم الحافظ بمراجعة الجزء الثالث بعدها بانتظام كل يوم إثنين لمرة واحدة فقط.
٥. عند إتقان الجزء الرابع بهذه الطريقة وهي تكراره (٤٠ مرة بمعدل ٥ مرات يوميًا لمدة ٨ أيام). يقوم الحافظ بمراجعة الجزء الرابع بعدها بانتظام كل يوم ثلاثاء لمرة واحدة فقط.
٦. عند إتقان الجزء الخامس بهذه الطريقة وهي تكراره (٤٠ مرة بمعدل ٥ مرات يوميًا لمدة ٨ أيام). يقوم الحافظ بمراجعة الجزء الخامس بعدها بانتظام كل يوم أربعاء لمرة واحدة فقط.
٧. عند إتقان الجزء السادس بهذه الطريقة وبعد تكراره (٤٠ مرة بمعدل ٥ مرات يوميًا لمدة ٨ أيام). يقوم الحافظ بمراجعة الجزء السادس بعدها بانتظام كل يوم خميس لمرة واحدة فقط.

٨. عند إتقان الجزء السابع بهذه الطريقة وبعد تكراره (٤٠ مرة بمعدل ٥ مرات يوميًا لمدة ٨ أيام).

* يقوم الحافظ بمراجعة آخر جزء **[السابع]** كل يوم خميس.

* وما كان يراجع كل يوم خميس وهو الجزء **[السادس]** يكون مراجعته يوم الأربعاء.

* وما كان يراجع يوم الأربعاء وهو الجزء **[الخامس]** يراجع يوم الثلاثاء.

* وما كان يراجع يوم الثلاثاء وهو الجزء **[الرابع]** يراجع يوم الإثنين.

* وما كان يراجع يوم الإثنين وهو الجزء **[الثالث]** يراجع يوم الأحد.

* وما كان يراجع يوم الأحد وهو الجزء **[الثاني]** يراجع يوم السبت مع الجزء **[الأول]**.

* بهذه الطريقة سيكون معنا كل ٨ أيام إتقان جزء جديد من القرآن الكريم يكون مكانه في الجدول يوم الخميس وما كان يراجع يوم الخميس يراجع يوم الأربعاء حتى ينتهي الأمر أن يكون نصيب يوم السبت من الأجزاء [٥ أجزاء] وهكذا بقية أيام الأسبوع عدا الجمعة تقرأ فيه سورة الكهف... ويكون يوم استراحة.

٩. بحول الله تعالى وكرمه وجوده وإحسانه تختم القرآن الكريم بعد (٩) أشهر أي: في ٢٧٠ يومًا.

مميزات هذه الطريقة (مراجعة القرآن بالأثمان)

- ١ إتقان القرآن كاملاً في ٩ أشهر، بحول الله تعالى وتكون الجمعة يوم استراحة.
- ٢ مراجعة القرآن كاملاً أكثر من أربعين مرة في تسعة أشهر.
- ٣ اعتمدت الطريقة على إتقان الثمن، بعد إتقان آياته بربط كل آية بما يليها؛ لأن إتقان الأثمان أحسن في إتقان المحفوظ من الإتقان بالصفحات.
- ٤ إتقان القرآن بالأثمان أضبط من الإتقان بالصفحات؛ لأن من حفظ بالصفحات ينسى ماذا تبدأ به الصفحات القادمة خاصة في السور الطوال، ومن يحفظ بالأثمان لا يقع في هذه المشكلة.
- ٥ من يحفظ بالأثمان يستطيع سرد بدايات أثمان الجزء في أقل من دقيقة بل يستطيع سرد بدايات ٢٠ ثمناً من سورة البقرة في أقل من دقيقة.

تم بحمد الله تعالى كتابة هذه التَّجربة بناءً على توصيات من حضرها معي كدورة، وهو طلبٌ تَكَرَّرَ من زملاء ومعلمي ومعلمات القرآن الكريم. اللهم اجعلنا وإياهم ومن نشر هذه التَّجربة ودل عليها من أهل القرآن الكريم الذين هم أهلك وخاصتك.

كان الانتهاء من كتابة هذه التَّجربة بفضل الله تعالى يوم الثلاثاء ٤ جماد الآخر ١٤٣٩ هـ الموافق ٢٠ فبراير ٢٠١٨ م.

المؤلف د. إسماعيل محمد عبده السَّلَفِي
Sife605@gmail.com

المحتويات

5	مقدمة
8	الإهداء
9	مفاتيح التَّمييز لحفظ القرآن الكريم
11	متطلبات طريقة خماسية التكرار في ثمان
15	المحور الأول: كيف أحفظ القرآن الكريم
20	المحور الثاني: كيف أتقن المراجعة في الحلقة القرآنية
23	المحور الثالث: كيف يراجع من نسي القرآن الكريم
28	مميزات هذه الطريقة (مراجعة القرآن بالأثمان)

صدر للمؤلف

- الأحكام الدائرة مع العلة وأثرها في العبادات (دراسة مقارنة) رسالة دكتوراه.
- تعليل الأحكام عند فقهاء الصحابة (دراسة تطبيقية) نشر في مجلة القلم العدد (٨) ٢٠١٨ م.
- كيف تحفظ القرآن الكريم (خماسية التكرار في ثمان). (وهو هذا الكتاب الذي بين يديك).
- أسرار الحج خطوة بخطوة (٢٣٥ درس تربوي).
- وغرد قلبي بالقرآن الجزء الأول. (١٣٨ فائدة تدبرية تربوية).
- رتل وردك. (٣٦٥) قصة وعبرة وفائدة.
- فتح التقدير في ثوبه الجديد الجزء السابع والثامن.
- فتح التقدير في ثوبه الجديد الجزء التاسع والعاشر.

ترقبوا جديدا بإذن الله تعالى

- هكذا عاشوا مع القرآن.
- وغرد قلبي بالقرآن (٢١٢ فائدة تدبرية تربوية من سورة يوسف).